

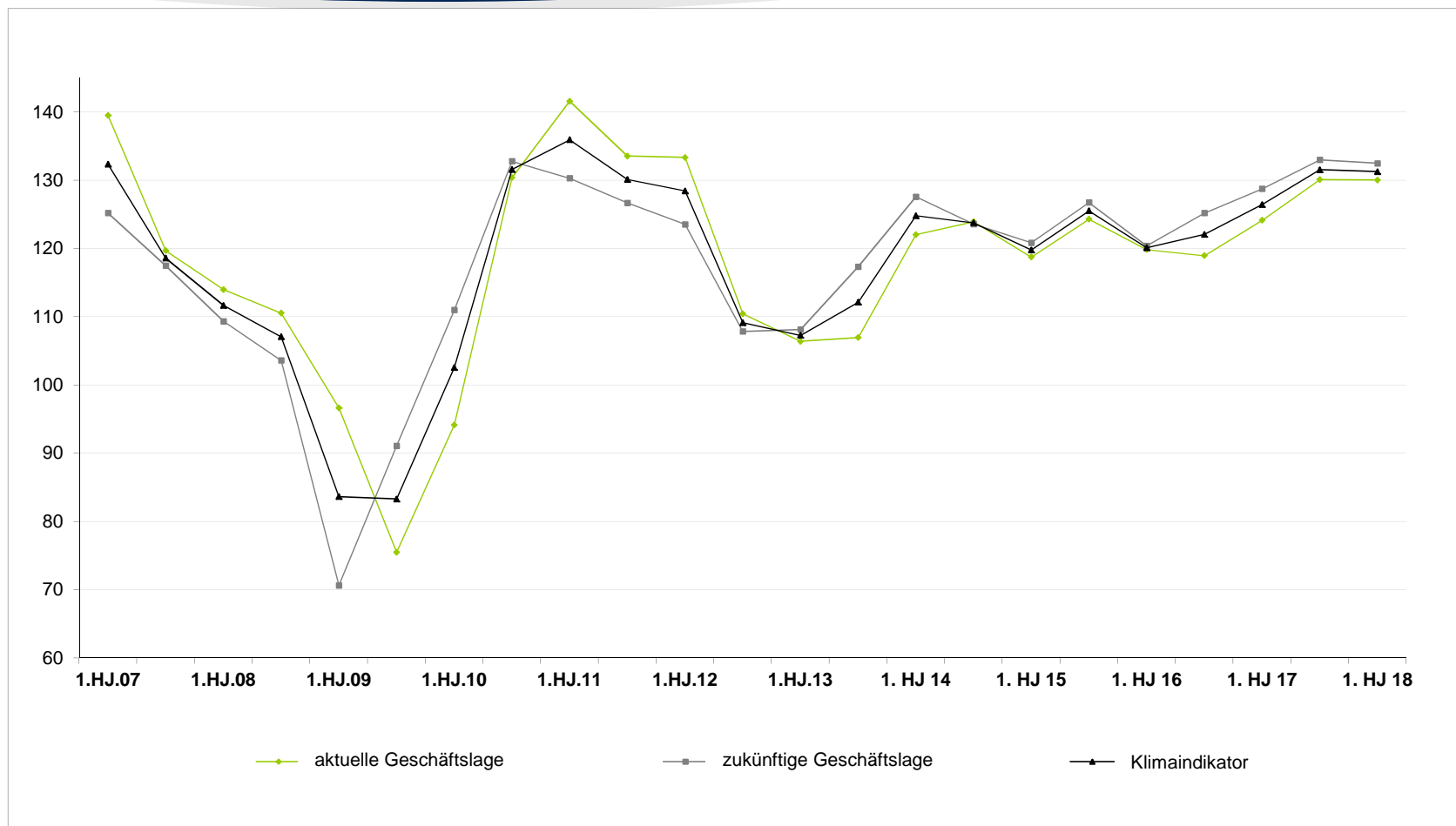


BGA-Pressekonferenz

Deutschland gestalten mit Weitblick und Vision

Berlin, 19. Dezember 2017

BGA-Großhandelsklimaindikator



Werte über 100 Punkte bringen eine positive Bewertung, Werte unter 100 ein negative Bewertung zum Ausdruck.

Quelle: BGA

Stand: Dezember 2017

Grafik 1

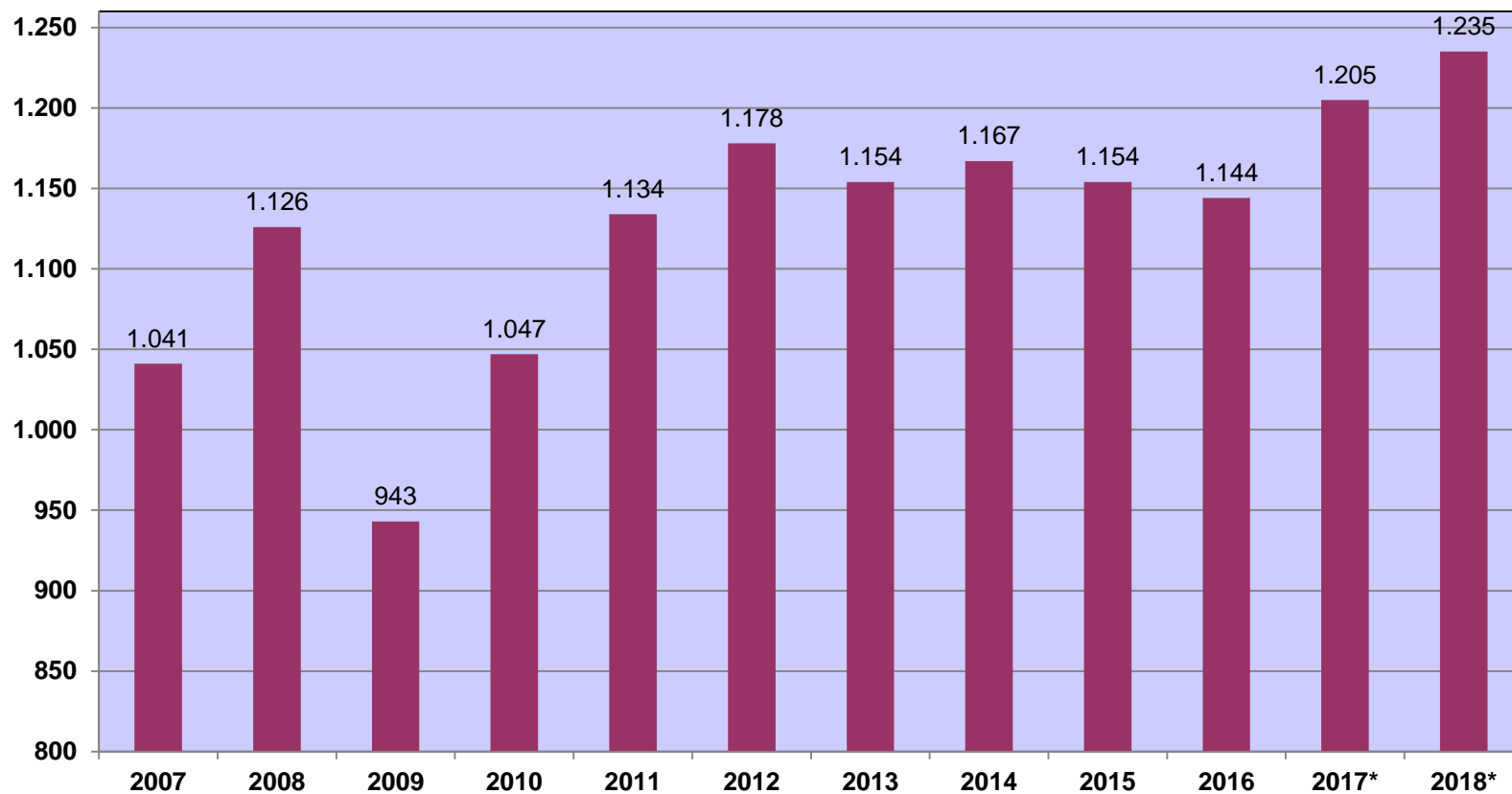
BGA-Großhandelsklimaindikator

		GH-Klima-Indikator (Mittelwert: 112,3)	Geschäftslage (Mittelwert: 109,6)	Geschäftserwartungen (Mittelwert: 114,9)
2012	1. HJ.	128,5	133,4	123,6
	2. HJ.	109,2	110,5	107,9
2013	1. HJ.	107,3	106,4	108,2
	2. HJ.	112,2	107,0	117,4
2014	1. HJ.	124,8	122,1	127,6
	2. HJ.	123,8	124,0	123,6
2015	1. HJ.	119,8	118,8	120,9
	2. HJ.	125,5	124,3	126,8
2016	1. HJ.	120,1	119,9	120,4
	2. HJ.	122,1	119,0	125,2
2017	1. HJ.	126,5	124,2	128,8
	2. HJ.	131,6	130,1	133,0
2018	1. HJ.	131,3	130,1	132,5

Werte über 100 Punkten bringen eine positive Bewertung, Werte unter 100 ein negative Bewertung zum Ausdruck.
Quelle: BGA

Großhandelsumsätze

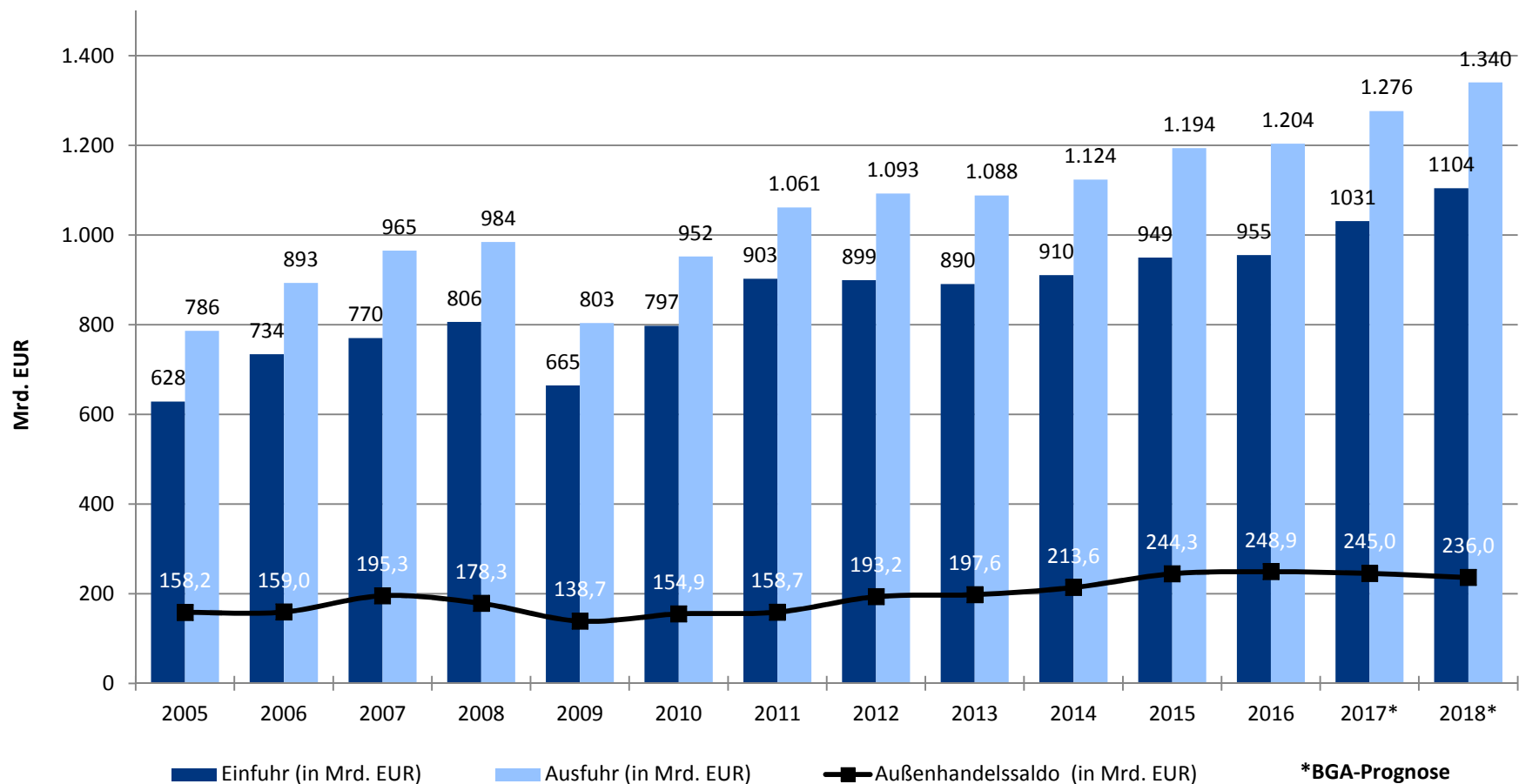
in Mrd. Euro



Quelle: Statistisches Bundesamt, eigene Berechnungen, * BGA-Prognose

Stand: Dezember 2017

Entwicklung des deutschen Außenhandels



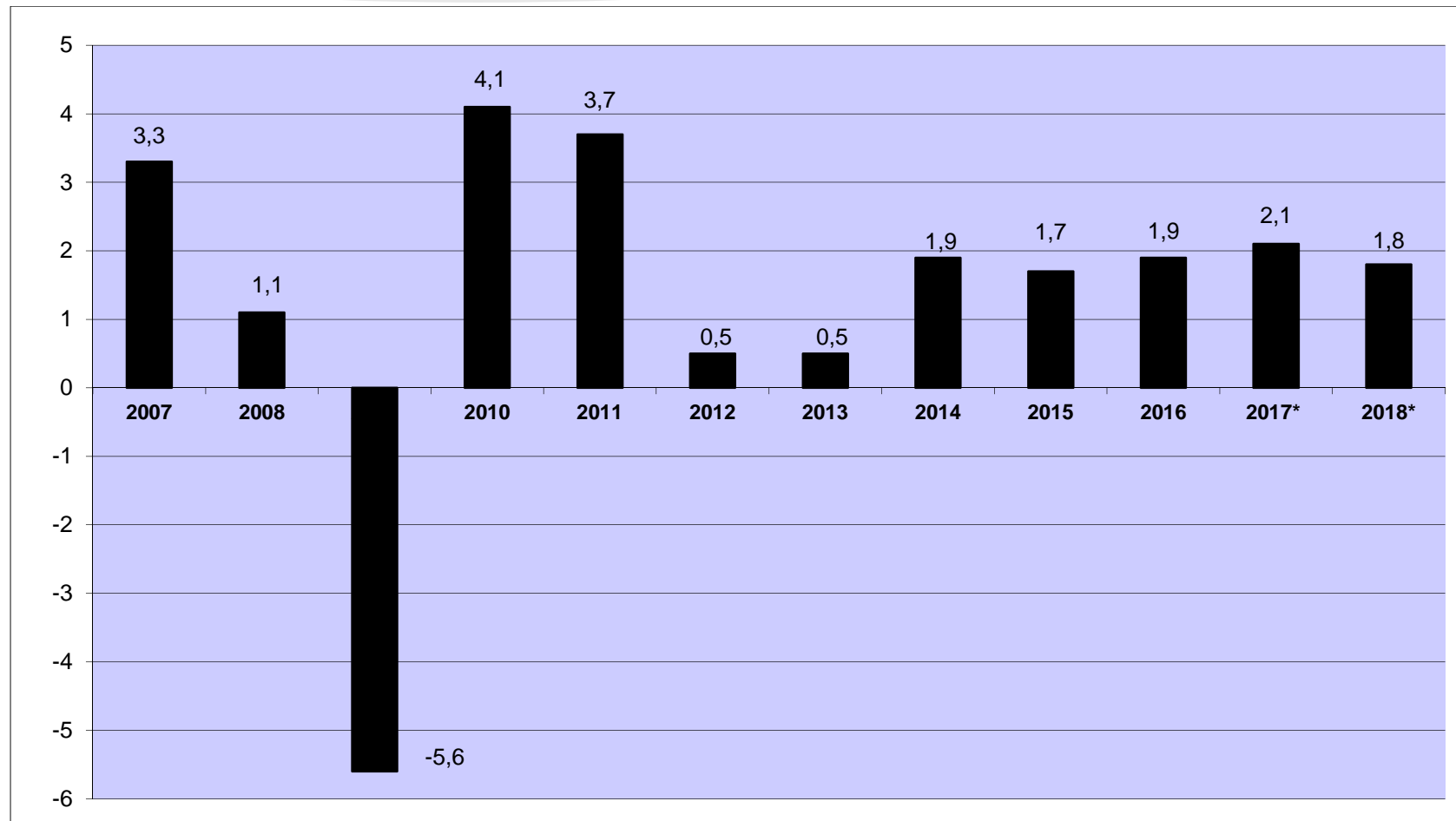
*BGA-Prognose
Quelle: Statistisches Bundesamt

Stand: Dezember 2017



Grafik 4

Gesamtwirtschaftliches Wachstum in Deutschland (BIP)



Quelle: Statistisches Bundesamt, eigene Berechnungen, * BGA-Prognose

Stand: Dezember 2017